

LEMBAR LATIHAN

Suwito



PELATIHAN DIGITALISASI AKSARA JAWA DAN PEMANTAATANNYA SEBAGAI BAHAN AJAR


UNIVERSITAS WIDYA DHARMA KLATEN

31 Mei 2017



**PELATIHAN DIGITALISASI AKSARA JAWA
DAN PEMANFAATANNYA SEBAGAI BAHAN AJAR**

Eric Kunto Aribowo, S.S., M.A.
Universitas Widya Dharma Klaten
31 Mei 2017



Latihan 1 (± 15 menit)

Ketiklah aksara Jawa Carakan (Nglegena) berikut sesuai dengan padanan huruf Latinnya!

AKSARA CARAKAN (NGLEGENA)


Huruf	Aksara Jawa
ha	ꦲꦲ
na	ꦤꦲ
ca	ꦕꦲ
ra	ꦫꦲ
ka	ꦏꦲ
da	ꦢꦲ
ta	ꦠꦲ
sa	ꦱꦲ
wa	ꦮꦲ
la	ꦭꦲ

Huruf	Aksara Jawa
pa	ꦥꦲ
dha	ꦢꦲꦲ
ja	ꦗꦲ
ya	ꦪꦲ
nya	ꦤꦲꦲ
ma	ꦩꦲ
ga	ꦒꦲ
ba	ꦧꦲ
tha	ꦠꦲꦲ
nga	ꦤꦒꦲ



**PELATIHAN DIGITALISASI AKSARA JAWA
DAN PEMANFAATANNYA SEBAGAI BAHAN AJAR**

Eric Kunto Aribowo, S.S., M.A.
Universitas Widya Dharma Klaten
31 Mei 2017




Latihan 2 (± 15 menit)
Ketiklah aksara Pasangan (Mati) berikut sesuai dengan pasangan masing-masing!

AKSARA PASANGAN (MATI)

Huruf	Aksara Jawa
h	ꦲ
n	ꦤ
c	ꦕ
r	ꦫ
k	ꦏ
d	ꦢ
t	ꦠ
s	ꦱ
w	ꦮ
l	ꦭ

Huruf	Aksara Jawa
p	ꦥ
dh	ꦢꦲ
j	ꦗ
y	ꦪ
ny	ꦤꦪ
m	ꦩ
g	ꦒ
b	ꦧ
th	ꦠꦲ
ng	ꦤꦁ



Latihan 3 (± 10 menit)

Isikan aksara Sandhangan (Tanda Baca) berikut sesuai dengan pasangan masing-masing!

TANDA BACA (SANDHANGAN)


Nama	Aksara Jawa
wulu	◦
suku	u
taling	ᮊ
pepet	◌ᮊ
taling tarung	ᮊ 2
layar	/
wignyan	3
cecek	◌◌

Nama	Aksara Jawa
pangkon	ᮊ
pengkal	ᮊ
cakra	◌ᮊ
cekre	ᮊ
adeg-adeg	ᮊ
pada lungsi	ᮊ
pada lingsa	ᮊ
pada pangkat	ᮊ



**PELATIHAN DIGITALISASI AKSARA JAWA
DAN PEMANFAATANNYA SEBAGAI BAHAN AJAR**

Eric Kunto Aribowo, S.S., M.A.
Universitas Widya Dharma Klaten
31 Mei 2017



Latihan 4 (± 20 menit)


Alih-aksarakan tulisan Latin berikut ke aksara Jawa dengan benar!

Teks Latin	Teks Jawa
para guru	ꦥꦫꦏꦸꦒꦸꦫꦸ
basa Jawa	ꦧꦱꦱꦗꦮ
ing dina Rebo	ꦲꦶꦁꦢꦶꦤꦫꦺꦧꦺ
sami latihan	ꦱꦩꦶꦭꦲꦲꦶꦠꦶꦚ
ngetik hanacaraka	ꦲꦶꦁꦠꦶꦏꦲꦤꦕꦫꦏ
ing komputer	ꦲꦶꦁꦏꦺꦩꦸꦥꦠꦺꦫ
kanthi bungah	ꦏꦁꦠꦶꦧꦸꦁꦲ



PELATIHAN DIGITALISASI AKSARA JAWA DAN PEMANFAATANNYA SEBAGAI BAHAN AJAR

Eric Kunto Aribowo, S.S., M.A.
Universitas Widya Dharma Klaten
31 Mei 2017



1. Silakan cek kembali latihan-latihan yang sudah Anda kerjakan mulai dari awal hingga akhir. Pastikan teks yang Anda ketik sudah benar sesuai dengan pedoman penulisan Aksara Jawa yang berlaku.
2. Simpan hasil pekerjaan Anda dengan format PDF dengan cara: FILE > SAVE AS > FILE FORMAT > PDF. Lalu berikan nama fail dengan format: LATIHAN NAMA PESERTA (misalnya: LATIHAN KISMADI)
3. Kumpulkan fail PDF tersebut kepada pengurus MGMP pada hari Kamis, 1 Juni 2017 saat agenda pelatihan berikutnya.
4. Apabila Anda ingin bertanya lebih lanjut, silakan hubungi saya melalui SMS atau Whatsapp di nomor 085643102840.
5. Mohon isikan evaluasi pelatihan ini melalui alamat: <https://goo.gl/sZ2GfH> (dapat diakses melalui smartphone atau handphone Anda).